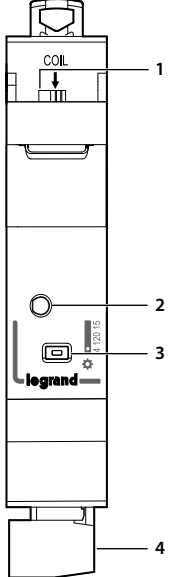

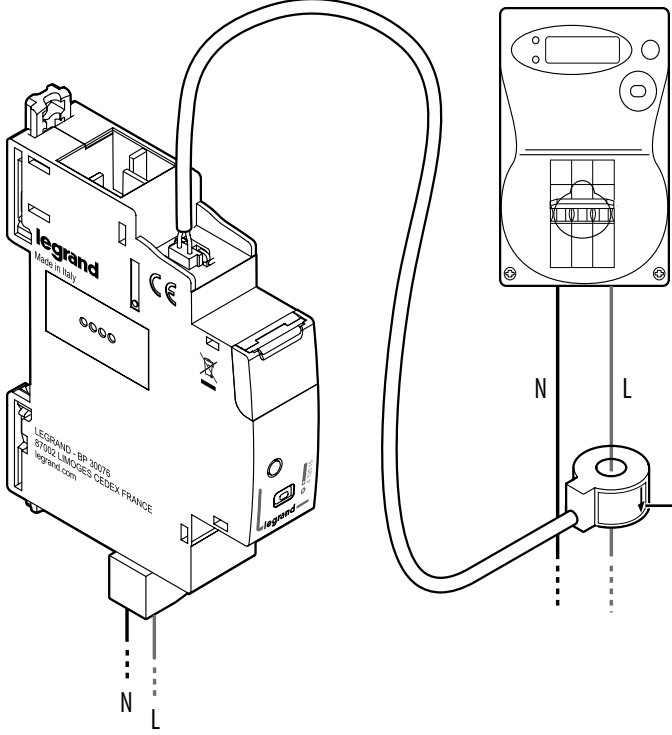


<ul style="list-style-type: none"> • Description • Description • Descrizione 	<ul style="list-style-type: none"> • Beschreibung • Descripción • Beschrijving 	<ul style="list-style-type: none"> • Descrição • Описание • الوصف
		<ol style="list-style-type: none"> 1. Conexión toroide 2. LED de señal 3. Pulsador de reset 4. Bornes de conexión <ol style="list-style-type: none"> 1. Aansluiting toroide 2. Signalering met led 3. Resetknop 4. Aansluitklemmen <ol style="list-style-type: none"> 1. Ligação a um toróide 2. LED de sinalização 3. Botão de rearme (Reset) 4. Bornes de conexão <ol style="list-style-type: none"> 1. Соединение тороида 2. Сигнальный светодиод 3. Кнопка сброса 4. Соединительные клеммы <ol style="list-style-type: none"> 1. توصيل الملف الحلقي 2. مؤنشر ليد للتنبيه 3. زر إعادة الضبط 4. اطراف التوصليل
<ol style="list-style-type: none"> 1. Branchement tore 2. Voyant LED 3. Bouton de réinitialisation 4. Bornes de branchement <ol style="list-style-type: none"> 1. Toroid connection 2. Notification LED 3. Reset push button 4. Connection clamps 	<ol style="list-style-type: none"> 1. Collegamento toroide 2. Led segnalazione 3. Pulsante di reset 4. Morsetti di collegamento <ol style="list-style-type: none"> 1. Ringkernwandler-Anschluss 2. Meldeleuchte 3. Reset-Taste 4. Anschlussklemmen 	

<ul style="list-style-type: none"> • Configuration • Configuración • Configurazione 	<ul style="list-style-type: none"> • Konfiguration • Configuración • Configuratie 	<ul style="list-style-type: none"> • Configuração • Конфигурация • الإعداد
<ul style="list-style-type: none"> • Pour effectuer la première installation, le changement et/ou le retrait d'un dispositif et pour toute autre information, faire référence au manuel de la passerelle ou au guide téléchargeable en se rendant sur le site. • For the first installation and/or replacement, and/or removal of the device, or any other information, refer to the gateway manual or the guide, which can both be downloaded from the website. • Per eseguire la prima installazione, la sostituzione e/o rimozione di un dispositivo e per qualsiasi altra informazione, fare riferimento al manuale del gateway od alla guida scaricabili dal sito. • Um ein Gerät zum ersten Mal zu installieren und/oder auszutauschen und/oder zu entfernen, sowie für weitere Informationen, beziehen Sie sich bitte auf das Handbuch oder die Anleitung des Gateways, das von der Website heruntergeladen werden kann. • Para efectuar la primera instalación, la sustitución y/o el desmontaje de un equipo y para otra información, se ha de consultar el manual del gateway o la guía, que pueden descargarse en el sitio. • Raadpleeg de handleiding van de gateway of download de gids van de website voor de eerste installatie, de vervanging en/of de verwijdering van een apparaat en andere informatie. • Para executar a primeira instalação, a substituição e/ou a remoção de um dispositivo e para qualquer outra informação, roga-se consultar o manual do gateway ou o guia que pode ser baixado do site. • Для выполнения первой установки, замены и/или удаления устройства или для получения любой другой информации обращаться к инструкциям шлюза или к руководству, которые можно скачать на сайте. <p>لتنفيذ التثبيت الأول، استبدال وأو إزالة جهاز وللحصول على أي معلومة أخرى، يرجى الرجوع إلى كتيب "gateway" أو إلى الدليل الذي يمكن تنزيله من الموقع.</p>		
 <p>www.livingnow.bticino.it</p>		

<ul style="list-style-type: none"> • Schéma électrique • Electric diagram • Schema elettrico • Schaltplan • Esquema eléctrico • Elektrisch schema • Esquema elétrico • Электрическая схема • المخطط الكهربائي 		<p>Sens du courant Current direction Verso corrente Stromrichtung Sentido corriente Stroomrichting Rumo à corrente Направление тока اتجاه التيار</p>
<p>⚠</p> <ul style="list-style-type: none"> • Coupez le courant au disjoncteur général. L'accionement à distance peut causer des dommages corporels ou matériels. • Cut the power at the general circuit breaker. Remote operation may cause damage to people or property. • Togliere tensione dall'interruttore generale. L'azionamento da remoto può causare danni a persone o cose. • Den Hauptschalter stromlos machen. Die Betätigung von fern kann Personen- oder Sachschäden verursachen. • Quitar tensión al interruptor general. El accionamiento a distancia puede causar daños a personas o cosas. 	<ul style="list-style-type: none"> • Verwijder de spanning van de hoofdschakelaar. De aansturing op afstand kan persoonlijk letsel of materiële schade veroorzaken. • Desligar a tensão do interruptor geral. O accionamento à distância pode causar danos às pessoas ou aos bens. • Отключить напряжение главного выключателя. Дистанционный пуск может причинить ущерб людям или предметам. • أفضل التيار من الفاتح العمومي. يمكن أن يتسبب التشغيل عن بعد في حدوث أضرار للأشخاص والأشياء. 	

- Caractéristiques techniques
- Technical features
- Caratteristiche tecniche

- Technische Daten
- Características técnicas
- Technische eigenschappen

- Características técnicas
- Технические характеристики
- المواصفات الفنية



+ 45 °C 45+ درجة مئوية
+ 5 °C 5+ درجة مئوية



2 x 1,5 mm² 2 x 1,5 mm²
2 x 1,5 mm² 2مم 1,5 x 2

100 – 240 Vac ; 50/60 Hz
100 – 240 V ; 50/60 Гц
فولت 240 - 100; هرتز 60 - 50

Technologie	Radio (Réseau maillé sans fil)
Niveau de puissance	< 100 mW
Fréquence de bande	de 2,4 à 2,4835 GHz
Technology	Radio (Wireless meshed network)
Power level	< 100 mW
Band frequency	from 2,4 to 2,4835 GHz
Tecnologia	Radio (Maglie di rete senza fili)
Livello di potenza	< 100 mW
Frequenza di banda	da 2,4 a 2,4835 GHz
Technologie	Radio (Maschen eines drahtlosen Netzes)
Leistungsniveau	< 100 mW
Bandfrequenz	von 2,4 bis 2,4835 GHz
Tecnologia	Radio (Mallas de red sin hilos)
Nivel de potencia	< 100 mW
Frecuencia de banda	de 2,4 a 2,4835 GHz
Technologie	Radio (draadloos netwerkschakels)
Vermogensniveau	< 100 mW
Frequentieband	2,4 t/m 2,4835 GHz
Tecnologia	Rádio (links de rede sem fio)
Nível de potência	< 100 mW
Frequência de banda	de 2,4 a 2,4835 GHz
Технология	Радио (Ячейки беспроводной сети)
Уровень мощности	<100mВт
Полоса пропускания	от 2,4 до 2,4835 ГГц

التكنولوجيا	راديو (شبكة متداخلة دون أسلاك)
مستوى الجهد	>100ميجا وات
نطاق التردد	من 2,4 حتى 2,4835 جيجا هرتز

Le soussigné Legrand S.p.A., déclare que l'équipement radioélectrique du type **Module de mesure connecté** ref. 4 120 15 est conforme à la directive 2014/53/UE.
Le texte complet de la déclaration UE de conformité est disponible à l'adresse internet suivante: www.legrandoc.com.

Hereby, Legrand S.p.A., declares that the radio equipment type **Connected measure module item 4 120 15** is in compliance with Directive 2014/53/EU. The full text of the EU declaration of conformity is available at the following internet address: www.legrandoc.com

